




# I M P O R T

2018





SI-748 **GUACI JUEGO 4 SILLAS**

En polipiel blanco, negro o visón.  
Patín tubo redondo cromado.  
104x44x53 (Al x An x Prof)

**K 72** (PUNTOS UNIDAD)



SI-742 **CROME JUEGO 4 SILLAS**

Tapizado polipiel blanco, negro o visón. Patas cromadas  
96x42x47 (Al x An x Prof)

**K 52** (PUNTOS UNIDAD)



SI-746 **ALBA JUEGO 4 SILLAS**

Tapizado polipiel color visón.  
Patas color plata.  
96x42x42 (Al x An x Prof)

**K 37** (PUNTOS UNIDAD)



SI-747 **AGORA JUEGO 4 SILLAS**

Tapizado polipiel negro  
Patas cromadas  
95x42x43 (Al x An x Prof)

**K 85** (PUNTOS UNIDAD)



SI-778 **TEDY JUEGO 4 SILLAS APILABLES**

Tapizado tela gris o gris perla.  
91x43x45 (Al x An x Prof)

**M 54** (PUNTOS UNIDAD)



SE-615 **FLORA JUEGO 4 SILLAS APILABLES**

De polipropileno blanco.  
84x42x40 (Al x An x Prof)

**M 67** (PUNTOS UNIDAD)



SI-724

**PRISCILA JUEGO 2 SILLAS**

Color blanco o cerezo  
94x41x43 (Al x An x Prof)

**K 47** (PUNTOS UNIDAD)



SI-728

**ALPINE JUEGO 2 SILLAS**

Color roble o blanco.  
90x49x49 (Al x An x Prof)

**K 69** (PUNTOS UNIDAD)



SI-759 **ANA JUEGO 2 SILLAS**

Tapizado polipiel blanco o chocolate.  
Patas de madera.

91x42x48 (Al x An x Prof)

**K 61** (PUNTOS UNIDAD)



SI-743 **TANA**  
JUEGO 4 SILLAS

Tapizado tela gris claro o visón.  
Patas cromadas

100x44x46 (Al x An x Prof)

**K 55** (PUNTOS UNIDAD)



SI-745 **DELI**  
JUEGO 4 SILLAS

Tapizado tela gris claro o visón.  
Patas metal color roble.

98x40x45 (Al x An x Prof)

**K 43** (PUNTOS UNIDAD)



SE-605 **DORA**  
JUEGO 4 SILLAS

Asiento de polipropileno acolchado en polipiel blanca, negra o gris. Patas de madera.

81x42x50 (Al x An x Prof)

**K 66** (PUNTOS UNIDAD)



ME-729 **TOWER**  
MESA COMEDOR

Lacada en blanco mate.  
Patas de madera

120x80 (An x Prof)

**K 192**



SI-600 **TOWER**  
JUEGO 4 SILLAS

Asiento de polipropileno blanco, negro o gris. Patas de madera.

80x47x50 (Al x An x Prof)

**K 41** (PUNTOS UNIDAD)

## RESTAURACIÓN

**MESAS CUADRADAS**

Tapa en blanco, roble o cerezo.  
Pata metálica negra 75 cm.



MR-077  
70x70 (An x Prof)

**K 117**

MR-088  
80x80 (An x Prof)

**K 122**

PT-701 **PIE DE MESA SUELTO**

Metálico en color negro.  
Con reguladores de altura.

75x45x45 (Al x An x Prof) **K 87**



**MESAS REDONDAS**

Tapa en blanco, roble o cerezo.  
Pata metálica negra 75 cm.



MR-060  
D60 (Diámetro)

**K 130**

MR-070  
D70 (Diámetro)

**K 138**

MR-080  
D80 (Diámetro)

**K 150**

# MESAS



**ME-732 CABO**  
**MESA COMEDOR 150x90** (An x Prof)  
 Tapa de cristal templado . Patas color roble o blanco.  
**K 174**



**ME-63 KIM**  
**MESA FIJA 90x90** (An x Prof)  
 En roble, blanco o cerezo.  
**K 126**



**ME-60 LAGOS**  
**MESA FIJA 140x80** (An x Prof)  
 En roble, blanco o cerezo.  
**K 150**



**ME-62 LUSA**  
**MESA EXTENSIBLE 140/200x80** (An x Prof)  
 En roble, blanco o cerezo.  
**K 258**



# COCINA



**ME-742 ADIS**  
**MESA FIJA**  
 Estructura metálica. Tapa de cristal templado traslúcido.  
 110x70 (An x Prof)  
**K 104**



**SI-740 MAYA**  
**JUEGO 4 SILLAS**  
 Metálicas. Tapizadas en polipiel blanca.  
 86x4x41 (Al x An x Prof)  
**K 40 (PUNTOS UNIDAD)**

**ME-740 MOKA**  
**MESA EXTENSIBLE**  
 Estructura metálica. Tapa de cristal templado traslúcido.  
 110/170x70 (An x Prof)  
**K 185**





**SE-617 ARI**  
**SILLA ELEVABLE**

Acabado polipiel  
blanco o negro.  
94/104x56x57  
(Al x An x Prof)

**κ 167**



**SE-618 FAMA**  
**SILLA ELEVABLE**

Acabado polipiel  
blanco o negro.  
109/119x56x57  
(Al x An x Prof)

**κ 174**



**SE-613 TIBI**  
**SILLA ELEVABLE**

En tejido 3D verde, violeta,  
rosa, azul o negro.  
89/99x59x49 (Al x An x Prof)

**κ 78**



**SE-602 SARA SILLA ELEVABLE**

Respaldo de rejilla transpirable en verde, violeta,  
rosa, azul o negro. Asiento en tejido 3D negro.  
89/99x56x53 (Al x An x Prof)

**κ 87**



CB-607  
**GANTE**  
116x60x8  
(An x AL x PROF)



**CABEZALES POLIPIEL**  
En blanco, chocolate,  
ceniza o visón.

**K 98**

CB-606  
**BRUSELAS**  
160x60x3  
(An x AL x PROF)



**K 108**



**K 121**

CB-700  
**TAIPEI**

**CABEZAL POLIPIEL**

En blanco, chocolate ceniza o visón.  
156x120x3 (An x AL x PROF)




**K 133**

CB-609  
**LYON**

**CABEZAL TWEED**

Tapizado *water repellent* en color gris, blanco o piedra.  
160x60x8 (An x AL x PROF)



**K 123**

CB-608 **ROMA CABEZAL VINTAGE**

Tapizado polipiel color blanco.  
160x60x3x4 (An x AL x PROF)



CB-603  
**GAIA**  
110x55x3  
(An x AL x PROF)

**CABEZALES POLIPIEL**  
En blanco, chocolate  
o visón.

**K 65**

CB-601  
**PORTO**  
160x55x3  
(An x AL x PROF)



**K 76**



BLANCO  
LAVADO

ME-570 MESA FIJA  
140x80 (An x Prof)  
K 231

SI-570 JUEGO 2 SILLAS  
97x43x44 (Al x An x Prof)  
K 69 (PUNTOS UNIDAD)



MT-570  
MESA TV 1P  
50x120x38 (An x Prof)  
K 158 M 194

MD-570  
ESTANTE PARED  
14x86x20 (An x Prof)  
K 28

VT-570  
VITRINA 4P  
176x80x38 (An x Prof)  
K 361 M 423

EP-570  
ESTANTERÍA  
110x57x38 (An x Prof)  
K 142 M 173



NOGAL

ME-550 MESA FIJA  
140x80 (An x Prof)  
K 231

SI-550 JUEGO 2 SILLAS  
97x43x44 (Al x An x Prof)  
K 69 (PUNTOS UNIDAD)

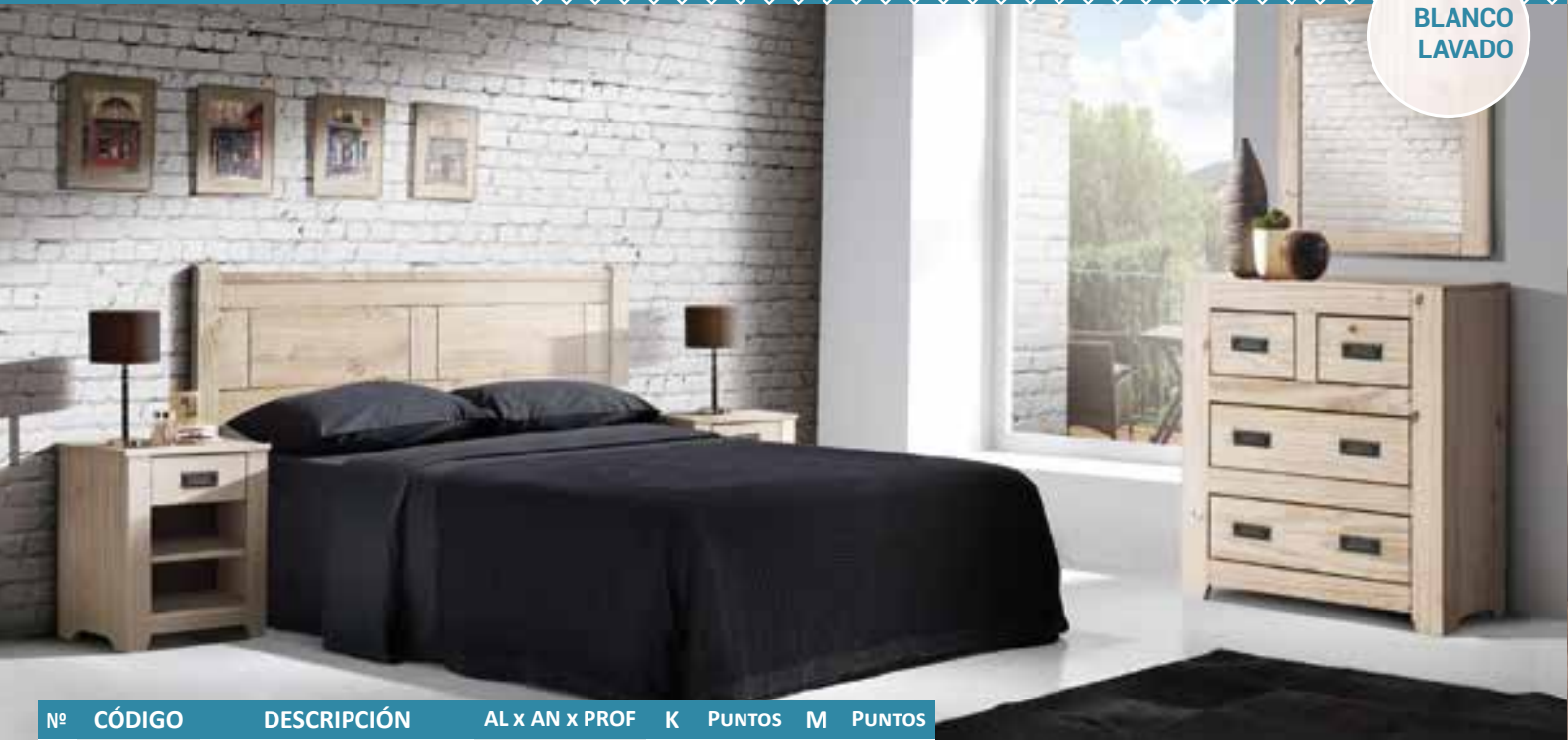


MT-550  
MESA TV 1P  
50x120x38 (An x Prof)  
K 158 M 194

MD-551  
ESTANTE PARED  
14x86x20 (An x Prof)  
K 28

VT-550  
VITRINA 4P  
176x80x38 (An x Prof)  
K 361 M 423

EP-550  
ESTANTERÍA  
110x57x38 (An x Prof)  
K 142 M 173



Nº	CÓDIGO	DESCRIPCIÓN	AL x AN x PROF	K	PUNTOS	M	PUNTOS
1	ST-570	<b>CABEZAL</b>	100x155	<b>K</b>	105		
2	MS-571	<b>MESITA 1C</b>	50x45x38	<b>K</b>	72	<b>M</b>	95
1	CO-571	<b>COMODA 4C</b>	80x80x40	<b>K</b>	155	<b>M</b>	199
1	EJ-570	<b>ESPEJO</b>	78x60			<b>M</b>	54
<b>TOTAL</b>				<b>K</b>	458	<b>M</b>	548



Nº	CÓDIGO	DESCRIPCIÓN	AL x AN x PROF	K	PUNTOS	M	PUNTOS
1	ST-571	<b>CABEZAL</b>	100x108	<b>K</b>	88		
1	MS-571	<b>MESITA 1C</b>	50x45x38	<b>K</b>	72	<b>M</b>	95
<b>TOTAL</b>				<b>K</b>	160	<b>M</b>	183



co-576  
**CÓMODA 6C**  
100x110x40  
(Al x An x Prof)  
**K 277 M 334**



MS-573  
**MESITA 3C**  
50x45x38  
(Al x An x Prof)  
**K 94 M 119**



AR-570  
**ARMARIO 2P**  
190x85x53  
(Al x An x Prof)  
**K 325**



AR-571  
**ARMARIO 3P**  
190x124x53  
(Al x An x Prof)  
**K 505**



AR-572  
**ARMARIO 4P**  
190x156x53  
(Al x An x Prof)  
**K 539**





Nº	CÓDIGO	DESCRIPCIÓN	AL x AN x PROF	K	PUNTOS	M	PUNTOS
1	ST-550	<b>CABEZAL</b>	100x155	<b>K</b>	105		
2	MS-551	<b>MESITA 1C</b>	50x45x38	<b>K</b>	72	<b>M</b>	95
1	CO-550	<b>COMODA 4C</b>	80x80x40	<b>K</b>	155	<b>M</b>	199
1	EJ-550	<b>ESPEJO</b>	78x60			<b>M</b>	54
<b>TOTAL</b>				<b>K</b>	458	<b>M</b>	548



Nº	CÓDIGO	DESCRIPCIÓN	AL x AN x PROF	K	PUNTOS	M	PUNTOS
1	ST-551	<b>CABEZAL</b>	100x155	<b>K</b>	88		
1	MS-551	<b>MESITA 1C</b>	50x45x38	<b>K</b>	72	<b>M</b>	95
<b>TOTAL</b>				<b>K</b>	160	<b>M</b>	183



co-556  
**CÓMODA 6C**  
100x110x40  
(Al x An x Prof)  
**K 277 M 334**



MS-553  
**MESITA 3C**  
50x45x38  
(Al x An x Prof)  
**K 94 M 119**



AR-550  
**ARMARIO 2P**  
190x85x53  
(Al x An x Prof)  
**K 325**



AR-551  
**ARMARIO 3P**  
190x124x53  
(Al x An x Prof)  
**K 505**



AR-552  
**ARMARIO 4P**  
190x156x53  
(Al x An x Prof)  
**K 539**





Nº	CÓDIGO	DESCRIPCIÓN	AL x AN x PROF	K	PUNTOS	M	PUNTOS
1	ST-580	CABEZAL	117x155x8	K	132		
2	MS-580	MESITA 1c 1P	67x53x39	K	93	M	120
1	CO-509	COMODA 6C	94x122x44	K	315	M	380
1	EJ-538	ESPEJO	80x55			M	67
<b>TOTAL</b>				K	700	M	819



AR-585  
**ARMARIO 3P 2C**  
 190x150x55  
 (Al x An x Prof)  
**K 576**



Nº	CÓDIGO	DESCRIPCIÓN	AL x AN x PROF	K	PUNTOS	M	PUNTOS
1	ST-581	CABEZAL	117x110x8	K	116		
1	MS-580	MESITA 1c 1P	67x53x39	K	93	M	120
<b>TOTAL</b>				K	209	M	236



Nº	CÓDIGO	DESCRIPCIÓN	AL x AN x PROF	K	PUNTOS	M	PUNTOS
1	MT-580	MESA TV 2C	55x109x40	K	165	M	208
1	MD-580	ESTANTE PARED	100x20	K	27		
1	MD-581	VITRINA 4P	188x81x38	K	321	M	391
1	MD-583	ESTANTERÍA 2C	140x65x38	K	192	M	243
<b>TOTAL</b>				K	705	M	869



ME-580  
**MESA FIJA RÚSTICA**  
150x90 (An x Prof)  
**K 234**

SI-580  
**JUEGO 2 SILLAS**  
107x42x47 (Al x An x Prof)  
**K 70 (PUNTOS UNIDAD)**



MC-580  
**MESA CENTRO 1C**  
45x100x60 (Al x An x Prof)  
**K 126**



LI-535  
**VAJILLERO 2P 1C**  
107x132x42 (Al x An x Prof)  
**M 226**



MT-500  
**MESA TV 2P**  
77x85x42 (Al x An x Prof)  
**K 155 M 199**

**I M P O R T**

**2018**



**[www.eliasgilabert.com](http://www.eliasgilabert.com)**

**C/La Senia, s/n - Pol. Ind Parcela 1**

**46669 SENYERA Valencia**

**Tel. 96 245 02 84 . Fax 96 245 03 50**

**e-mail: [pedidos@egilabert.com](mailto:pedidos@egilabert.com)**

